

はじめての移住応援サイト

いいかも 地方暮らし

GUIDELINES

いいかも地方暮らし ロゴマークガイドライン Ver1.0

はじめに

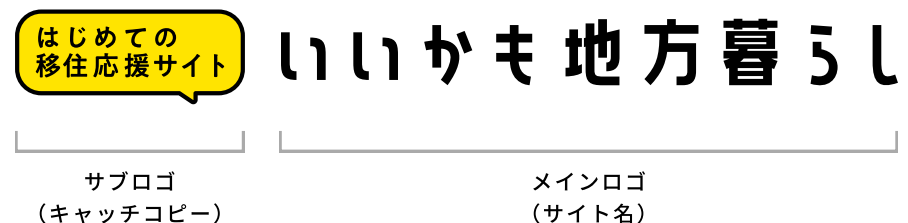
いいかも地方暮らしロゴガイドライン（以下本ガイドラインと記載します）では、ロゴデザインの紹介と使用方法が記述されています。実際に展開を行う際には、本ガイドラインの該当するページを参照のうえ、再現するように心がけてください。本ガイドラインは、事前の通知なく更新される場合がございます。

Ver1.0 | 2024年1月26日

- 01 ロゴの使い分け・単体使用
- 02 カラーに関して
- 03 アイソレーション
- 04 最小使用サイズ
- 05 使用禁止例

01 ロゴの使い分け・単体使用

ロゴを使用する際は表示スペースに応じて適切なパターンを使い分けてください。また、メインロゴは単体で使用することも可能です。サブロゴの単体使用はできません。



ヨコ組

はじめての
移住応援サイト

いいかも地方暮らし

タテ組

はじめての移住応援サイト

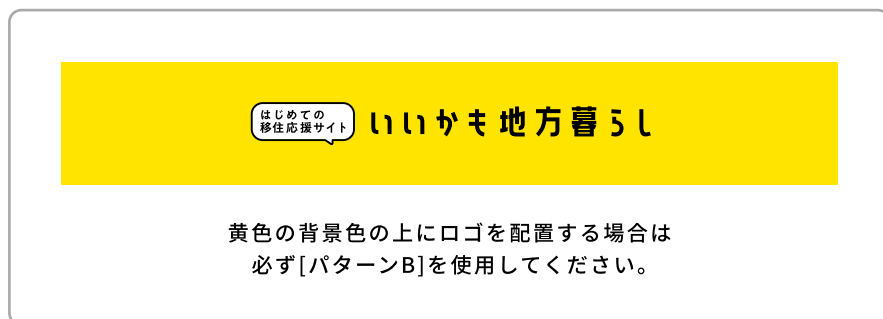
いいかも
地方暮らし

いいかも地方暮らし

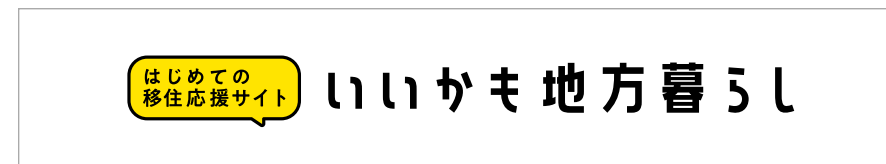
メインロゴは単体で使用することもできます。

02 カラーに関して

ロゴは白地に[パターンA]のカラーで展開することを基本とします。媒体や印刷上の制約からフルカラーでの表現が難しい場合や視認性を考慮した場合などにおいては[パターンB]のカラーでの表現も可能です。



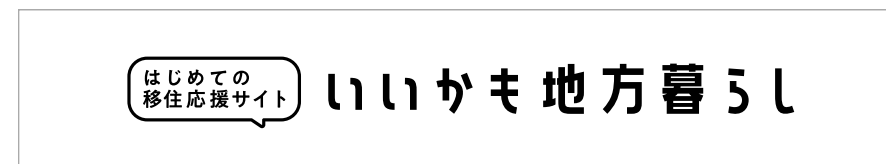
パターンA(イエロー)



C 61 M 12 Y 92 K 0
R 255 G 228 B 0 (#FFE400)

K 100
R 0 G 0 B 0 (#000000)

パターンB(ホワイト)

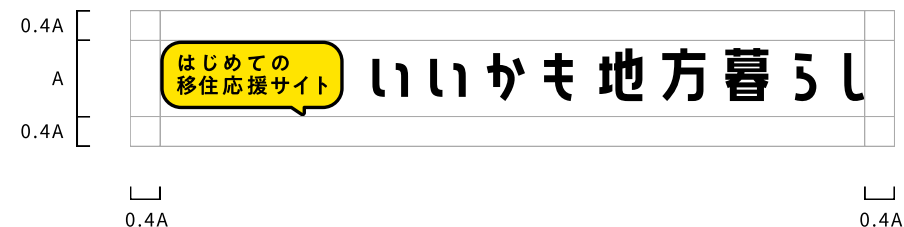


K 100
R 0 G 0 B 0 (#000000)

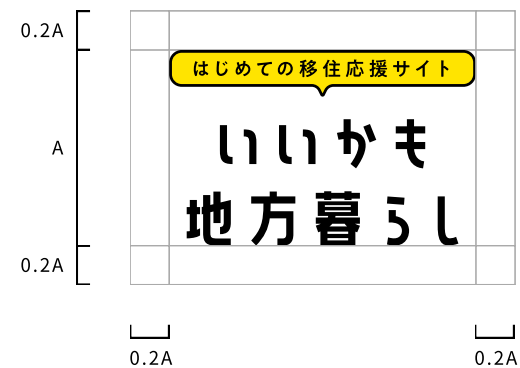
03 アイソレーション

ロゴを使用する際に、ロゴの周囲には一定のアイソレーション(保護エリア)が必要です。この領域内には、いかなる要素も配置することができません。表示にあたっては、可能な限り大きな余白スペースを設け、アイソレーションの範囲外であっても、ロゴのイメージや機能が損なわれるような強い図形や文字などを近くに配置することは、できるかぎり避けてください。

ヨコ組



タテ組



04 最小使用サイズ

ロゴを使用する際に、再現性を確保するための最小使用サイズです。
右図のサイズよりも小さく表示することは原則禁止とします。

印刷物

3mm  いいかも 地方暮らし

10mm  **いいかも**
地方暮らし

デジタル

15px  いいかも 地方暮らし

45px  **いいかも**
地方暮らし

05 使用禁止例

右図はロゴを使用する際の禁止例を示しています。形状を変更したり、加工したりすることは、ロゴのブランドイメージを損ないますので、色や割合、配列などロゴの要素変更は固くお断りいたします。

使用の用途に関して以下の行為を禁止いたします。

- 政治的、宗教的その他特定の主張を行う目的で使用する事。
- 違法、反社会的勢力に関連する内容、わいせつ又は公序良俗に反する内容の媒体等で使用すること。
- 誹謗中傷又はその評判を貶めるような方法でロゴを使用すること。

その他、使用に関して不適切と判断した場合、使用者に対してロゴの使用停止や適切な措置を講じることができるものとします。

