

民間調査会社による意識調査の 結果について

令和元年5月17日
内閣官房まち・ひと・しごと創生本部事務局

地方創生の認知度、人口増減の実感

<調査の概要> ※出典：<https://www.intage-research.co.jp/lab/report/20190422.html>

○ 株式会社インテージリサーチが自主企画調査として、「地方創生」に関するアンケートを行ったもの。

・調査方法：インターネット調査

・調査対象者：ネットモニター

・調査地域：全国

(全国16～79歳の男女個人)

・調査期間：2019年3月25日(月)～3月27日(水)

・サンプル数：10,702人

<地方創生の認知度>

○ 地方創生という言葉の認知度は80.8%（「内容を詳しく知っている」「内容を少し知っている」「内容は知らないが言葉を聞いたことがある」の合計）、内容の認知度は35.7%（「内容を詳しく知っている」「内容を少し知っている」の合計）。

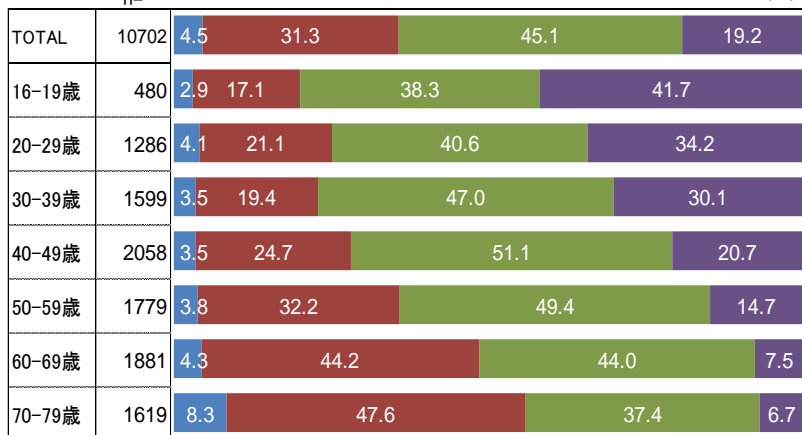
○ 言葉、内容の認知度を年齢階級別にみると、若者で低く、高齢者で高い傾向。

<人口増減の実感>

○ 全体で4割の人が人口減少を実感。人口規模が小さいところの方がその傾向が強く、人口5万人未満のところでは、約3人に2人が人口減少を実感。

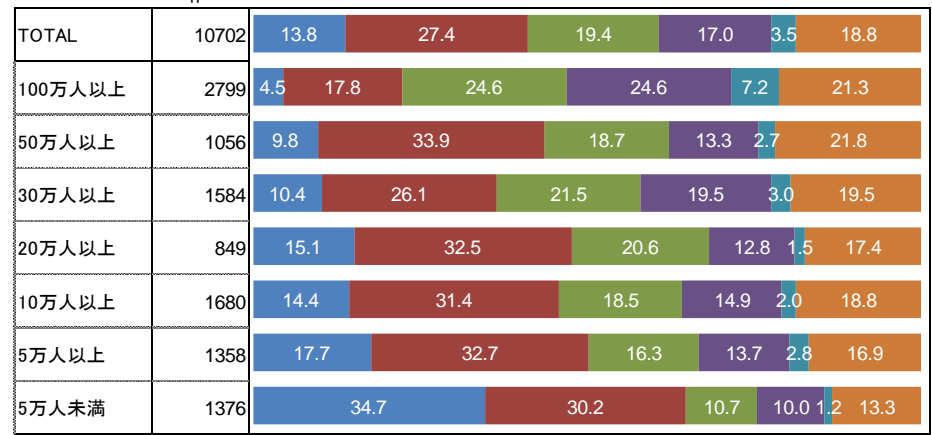
地方創生の認知度

■ 内容を詳しく知っている ■ 内容を少し知っている
■ 内容は知らないが言葉を聞いたことがある ■ 知らない(今はじめて知った) (%)



人口増減の実感

■ とても減少している(いく) ■ やや減少している(いく) ■ あまり変化していない
■ やや増加している(いく) ■ とても増加している(いく) ■ わからない (%)



※人口規模(都市規模)は市区町村の人口規模。

人口減少及び人口の東京一極集中への問題意識

<人口減少への問題意識>

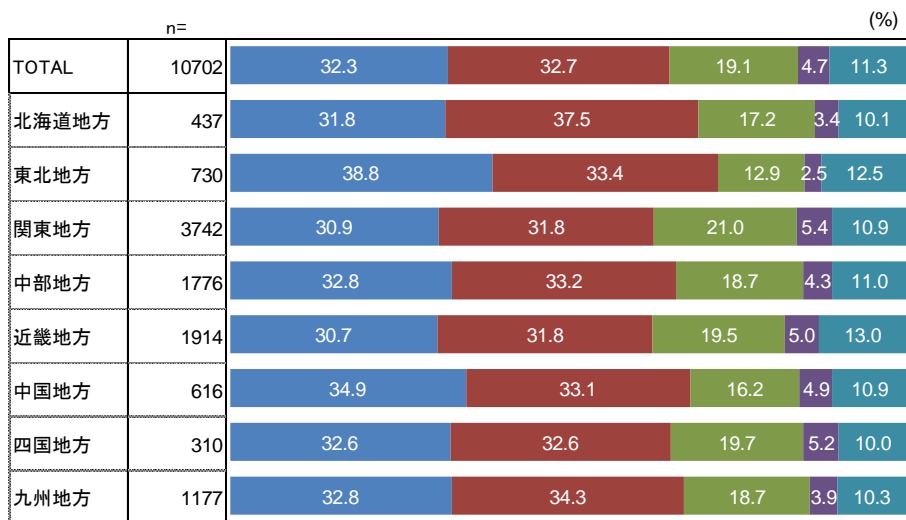
- 全体では、65%程度の人が現状で人口減少を問題だと感じている。
- 地域別に見ると、東北地方、中国地方の順で「早急に対策すべき問題だと感じる」と回答した人の割合が多い。

<人口の東京一極集中への問題意識>

- 全体では、65%近くの人が現状で人口の東京一極集中を問題だと感じている。
- 地域別に見ると、東北地方、北海道で「早急に対策すべき問題だと感じる」と回答した人の割合が多い。
- 関東地方においても、現状で人口の東京一極集中を問題だと感じている人の割合が6割を超えている。

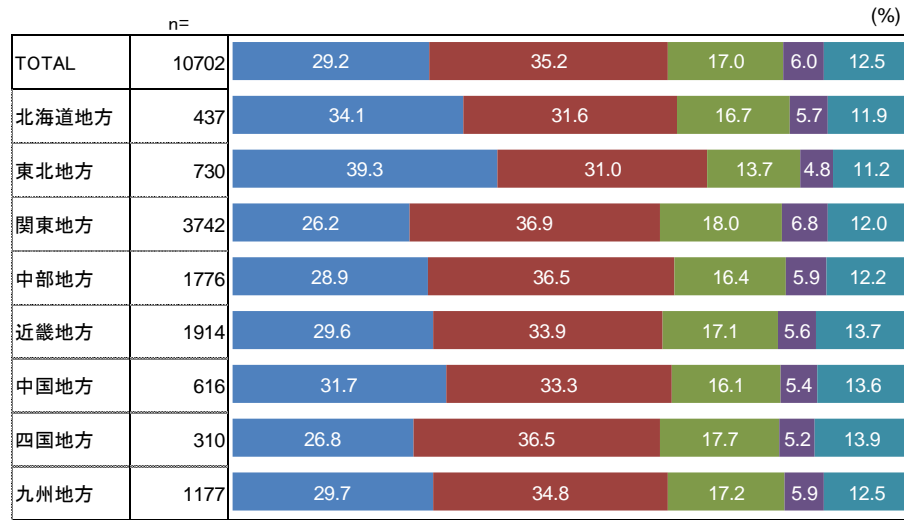
人口減少への問題意識

- 早急に対策すべき問題だと感じる
- 現状でもやや問題を感じる
- 現状は問題ないが将来的には問題だと感じる
- 問題を感じない
- わからない



人口の東京一極集中への問題意識

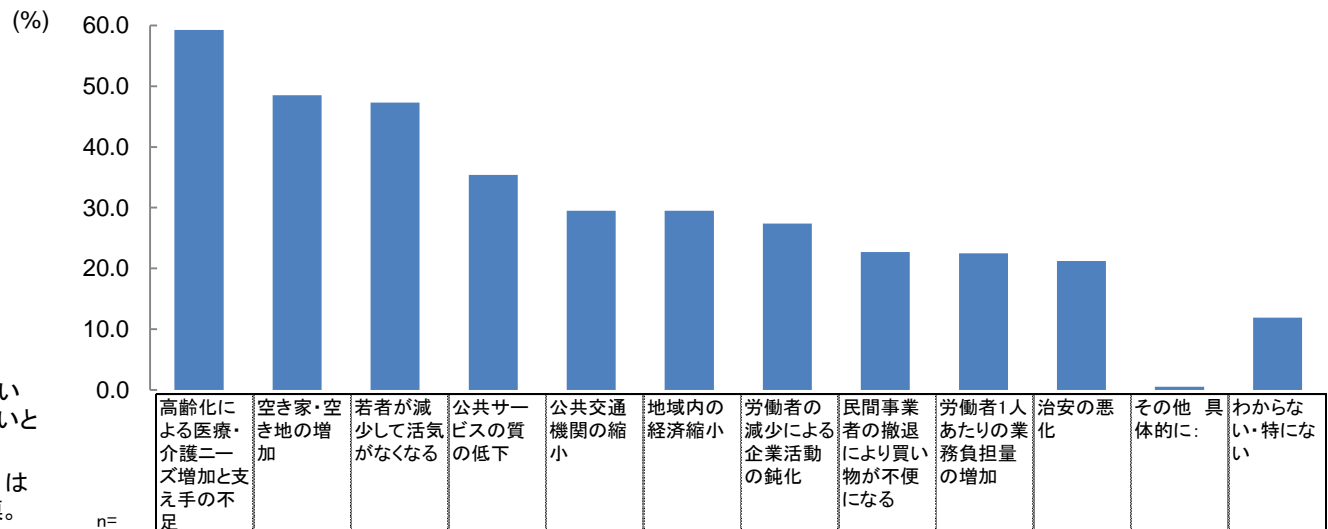
- 早急に対策すべき問題だと感じる
- 現状でもやや問題を感じる
- 現状は問題ないが将来的には問題だと感じる
- 問題を感じない
- わからない



人口減少による懸念事項

<人口減少による懸念事項>

- 人口減少によって懸念することとして、「高齢化による医療・介護ニーズの増加と支え手の不足」が約6割と最も多く、「空き家・空き地の増加」、「若者が減少して活気がなくなる」が5割弱で続いている。
- 「高齢化による医療・介護ニーズ増加と支え手の不足」を懸念する人の割合は、いずれの人口規模でも高い一方、「空き家・空き地の増加」、「若者が減少して活気がなくなる」は人口規模の小さいところほど懸念する人の割合が高い傾向。
- 人口規模が大きい都市においては、「治安の悪化」を懸念する割合が高い傾向。



※人口減少を実感している、または、わからないと答えた方のみ回答。
 ※人口規模(都市規模)は市区町村の人口規模。

	n=	高齢化による医療・介護ニーズ増加と支え手の不足	空き家・空き地の増加	若者が減少して活気がなくなる	公共サービスの質の低下	公共交通機関の縮小	地域内の経済縮小	労働者の減少による企業活動の鈍化	民間事業者の撤退により買い物が不便になる	労働者1人あたりの業務負担量の増加	治安の悪化	その他 具体的に：	わからない・特にない
TOTAL	8230	59.3	48.5	47.3	35.4	29.5	29.5	27.4	22.7	22.5	21.2	0.5	11.9
100万人以上	1816	57.6	40.9	35.3	33.3	22.1	24.3	24.6	18.7	22.4	27.4	0.4	15.9
50万人以上	859	58.0	46.9	47.0	34.7	28.4	27.5	29.2	21.2	23.1	21.9	0.5	11.5
30万人以上	1188	58.6	48.1	46.5	33.8	26.7	30.0	25.8	21.0	22.4	20.2	0.6	12.6
20万人以上	684	58.3	49.3	50.0	34.8	32.6	32.7	29.5	24.3	24.4	18.9	0.6	9.6
10万人以上	1372	59.3	47.9	46.9	37.1	30.5	30.2	27.8	23.5	22.2	20.6	0.5	11.5
5万人以上	1107	62.0	53.4	52.4	37.4	34.5	31.8	27.3	24.8	22.1	19.2	0.5	10.2
5万人未満	1204	61.4	57.2	60.9	37.5	36.9	33.5	30.6	28.2	22.3	16.5	0.7	9.0