

新旧対照表

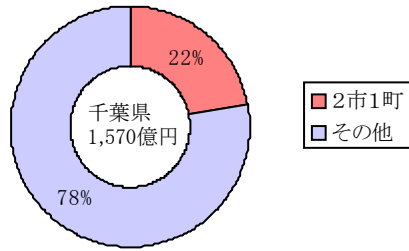
※下線部分が変更した箇所

新	旧 (平成19年3月30日認定)																																																																				
<p>4 地域再生計画の目標 2) 地域産業の核となる農業の現状 千葉県は、全国でも上位に位置し、農業産出額は約<u>4,014</u>億円（平成<u>18</u>年）で、<u>北海道、鹿児島県に次いで第3位</u>である。なかでも野菜は、<u>北海道に次いで第2位</u>であり、産出額は約<u>1,570</u>億円にものぼる。</p> <p>千葉県の農業産出額と順位（単位：億円、%）</p> <table border="1"> <thead> <tr> <th>項目</th> <th>全体</th> <th>米</th> <th>野菜</th> <th>畜産計</th> </tr> </thead> <tbody> <tr> <td>産出額</td> <td><u>4,014</u></td> <td><u>706</u></td> <td><u>1,570</u></td> <td><u>1,003</u></td> </tr> <tr> <td>構成比</td> <td>100.0</td> <td><u>17.6</u></td> <td><u>39.1</u></td> <td><u>25.0</u></td> </tr> <tr> <td>全国順位</td> <td><u>3</u></td> <td><u>9</u></td> <td><u>2</u></td> <td><u>5</u></td> </tr> </tbody> </table> <p>※農林水産省大臣官房統計部『平成18年農業産出額（都道府県・市町村別）』より</p> <div style="text-align: center;"> <p>H18 野菜産出額割合</p> <table border="1"> <caption>H18 野菜産出額割合</caption> <thead> <tr> <th>地域</th> <th>割合</th> </tr> </thead> <tbody> <tr> <td>北海道</td> <td>8.4%</td> </tr> <tr> <td>千葉県</td> <td>7.7%</td> </tr> <tr> <td>茨城県</td> <td>7.4%</td> </tr> <tr> <td>熊本県</td> <td>4.8%</td> </tr> <tr> <td>愛知県</td> <td>4.6%</td> </tr> <tr> <td>その他</td> <td>47.7%</td> </tr> </tbody> </table> </div> <p>このようななかで、本地域の農業は温暖な気候や肥沃な大地に恵まれて、千葉県農業産出額の約<u>18</u>%を占める県内有数の産地を形成している。特に、野菜と畜産が盛んで、それぞれの県内シェアは約<u>22</u>%と約<u>27</u>%である。</p>	項目	全体	米	野菜	畜産計	産出額	<u>4,014</u>	<u>706</u>	<u>1,570</u>	<u>1,003</u>	構成比	100.0	<u>17.6</u>	<u>39.1</u>	<u>25.0</u>	全国順位	<u>3</u>	<u>9</u>	<u>2</u>	<u>5</u>	地域	割合	北海道	8.4%	千葉県	7.7%	茨城県	7.4%	熊本県	4.8%	愛知県	4.6%	その他	47.7%	<p>4 地域再生計画の目標 2) 地域産業の核となる農業の現状 千葉県は、全国でも上位に位置し、農業産出額は約<u>4,319</u>億円（平成<u>15</u>年）で、<u>北海道に次いで2位</u>（平成<u>6</u>年以降）である。なかでも野菜は、<u>昭和37年以降トップを走り続けており</u>、産出額は約<u>1,711</u>億円にものぼる。</p> <p>千葉県の農業産出額と順位（単位：億円、%）</p> <table border="1"> <thead> <tr> <th>項目</th> <th>全体</th> <th>米</th> <th>野菜</th> <th>畜産計</th> </tr> </thead> <tbody> <tr> <td>産出額</td> <td><u>4,319</u></td> <td><u>1,009</u></td> <td><u>1,711</u></td> <td><u>884</u></td> </tr> <tr> <td>構成比</td> <td>100.0</td> <td><u>23.4</u></td> <td><u>39.6</u></td> <td><u>20.5</u></td> </tr> <tr> <td>全国順位</td> <td><u>2</u></td> <td><u>7</u></td> <td><u>1</u></td> <td><u>6</u></td> </tr> </tbody> </table> <p>※農林水産省統計情報部『平成15年生産農業所得統計』</p> <div style="text-align: center;"> <p>H15 野菜産出額割合</p> <table border="1"> <caption>H15 野菜産出額割合</caption> <thead> <tr> <th>地域</th> <th>割合</th> </tr> </thead> <tbody> <tr> <td>千葉県</td> <td>8.2%</td> </tr> <tr> <td>北海道</td> <td>7.8%</td> </tr> <tr> <td>茨城県</td> <td>6.8%</td> </tr> <tr> <td>熊本県</td> <td>5.0%</td> </tr> <tr> <td>愛知県</td> <td>4.8%</td> </tr> <tr> <td>その他</td> <td>47.4%</td> </tr> </tbody> </table> </div> <p>このようななかで、本地域の農業は温暖な気候や肥沃な大地に恵まれて、千葉県農業産出額の約<u>16</u>%を占める県内有数の産地を形成している。特に、野菜と畜産が盛んで、それぞれの県内シェアは約<u>20</u>%と約<u>26</u>%である。</p>	項目	全体	米	野菜	畜産計	産出額	<u>4,319</u>	<u>1,009</u>	<u>1,711</u>	<u>884</u>	構成比	100.0	<u>23.4</u>	<u>39.6</u>	<u>20.5</u>	全国順位	<u>2</u>	<u>7</u>	<u>1</u>	<u>6</u>	地域	割合	千葉県	8.2%	北海道	7.8%	茨城県	6.8%	熊本県	5.0%	愛知県	4.8%	その他	47.4%
項目	全体	米	野菜	畜産計																																																																	
産出額	<u>4,014</u>	<u>706</u>	<u>1,570</u>	<u>1,003</u>																																																																	
構成比	100.0	<u>17.6</u>	<u>39.1</u>	<u>25.0</u>																																																																	
全国順位	<u>3</u>	<u>9</u>	<u>2</u>	<u>5</u>																																																																	
地域	割合																																																																				
北海道	8.4%																																																																				
千葉県	7.7%																																																																				
茨城県	7.4%																																																																				
熊本県	4.8%																																																																				
愛知県	4.6%																																																																				
その他	47.7%																																																																				
項目	全体	米	野菜	畜産計																																																																	
産出額	<u>4,319</u>	<u>1,009</u>	<u>1,711</u>	<u>884</u>																																																																	
構成比	100.0	<u>23.4</u>	<u>39.6</u>	<u>20.5</u>																																																																	
全国順位	<u>2</u>	<u>7</u>	<u>1</u>	<u>6</u>																																																																	
地域	割合																																																																				
千葉県	8.2%																																																																				
北海道	7.8%																																																																				
茨城県	6.8%																																																																				
熊本県	5.0%																																																																				
愛知県	4.8%																																																																				
その他	47.4%																																																																				

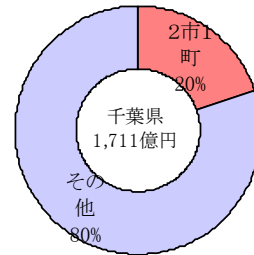
新

旧 (平成19年3月30日認定)

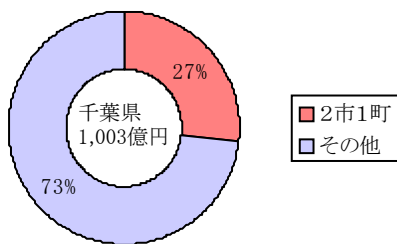
H18 野菜産出額(県内)



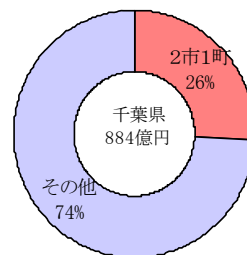
H15 野菜産出額(県内)



H18 畜産産出額(県内)



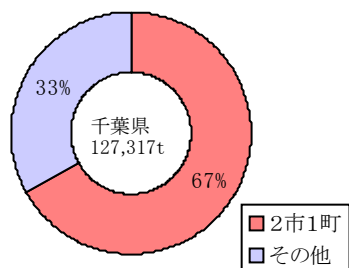
H15 畜産産出額(県内)



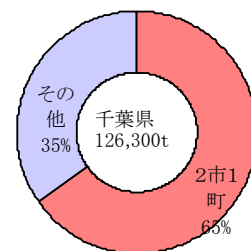
主な野菜はキャベツ、だいこん、メロン、かぶであり、キャベツは県内収穫量の約67%、だいこんは約37%、メロンは約68%、かぶは約18%を占めている。特にキャベツについては『灯台印』としてブランド化が図られている。

主な野菜はキャベツ、だいこん、メロン、かぶであり、キャベツは県内生産量の約65%、だいこんは約37%、メロンは約68%、かぶは約16%を占めている。特にキャベツについては『灯台印』としてブランド化が図られている。

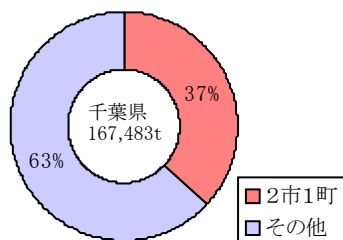
H17 キャベツ収穫量(県内)



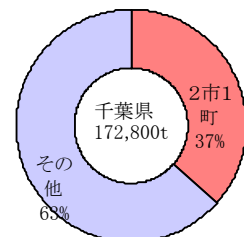
H15 キャベツ生産量(県内)

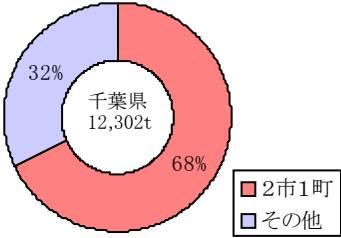
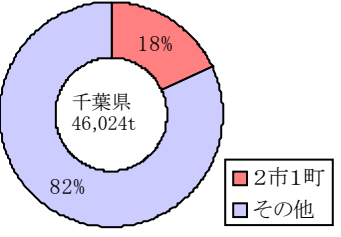
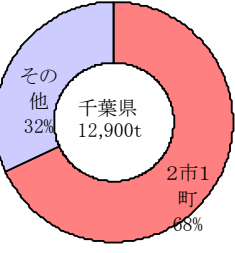
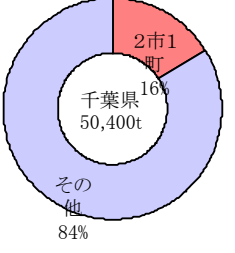


H17 だいこん収穫量(県内)



H15 だいこん生産量(県内)



新	旧（平成19年3月30日認定）												
<p>H17 メロン収穫量(県内)</p>  <p>H17 かぶ収穫量(県内)</p> 	<p>H15 メロン生産量(県内)</p>  <p>H15 かぶ生産量(県内)</p> 												
<p>(省略)</p> <p>当地域においても、ちばエコ農業等に積極的に取り組んでおり、平成19年1月21日時点のエコ農産物栽培面積はキャベツ、だいこんなど約921haと、安全・安心な農産物の生産を進めている。</p>	<p>(省略)</p> <p>当地域においても、ちばエコ農業等に積極的に取り組んでおり、平成16年度のエコ農産物栽培面積はキャベツ、だいこんなど約768haと、安全・安心な農産物の生産を進めている。</p>												
<p>平成18年度出荷実績 (グリーンホーム銚子扱い分、JAちばみどりから聞き取り)</p> <table border="1" data-bbox="264 1451 820 1615"> <thead> <tr> <th>品目</th> <th>出荷量</th> </tr> </thead> <tbody> <tr> <td>キャベツ</td> <td>約37千t</td> </tr> <tr> <td>だいこん</td> <td>約19千t</td> </tr> </tbody> </table>	品目	出荷量	キャベツ	約37千t	だいこん	約19千t	<p>平成15年度出荷実績 (グリーンホーム銚子扱い分、JAちばみどりから聞き取り)</p> <table border="1" data-bbox="895 1451 1450 1615"> <thead> <tr> <th>品目</th> <th>出荷量</th> </tr> </thead> <tbody> <tr> <td>キャベツ</td> <td>約34千t</td> </tr> <tr> <td>だいこん</td> <td>約17千t</td> </tr> </tbody> </table>	品目	出荷量	キャベツ	約34千t	だいこん	約17千t
品目	出荷量												
キャベツ	約37千t												
だいこん	約19千t												
品目	出荷量												
キャベツ	約34千t												
だいこん	約17千t												
<p>(省略)</p> <p>5 目標を達成するために行う事業 5-2 法第五章の特別の措置を適用して行う事業 1) 道整備交付金を活用する事業</p> <p>(省略)</p>	<p>(省略)</p> <p>5 目標を達成するために行う事業 5-2 法第四章の特別の措置を適用して行う事業 1) 道整備交付金を活用する事業</p> <p>(省略)</p>												

新	旧（平成19年3月30日認定）
<p>[事業期間] 広域農道 <u>平成17年度から平成23年度</u> <u>まで</u> 市道（銚子市）平成17年度から<u>平成23</u> <u>年度まで</u> 市道（旭市）平成17年度から平成21年 度まで</p> <p>[整備量及び事業費] 広域農道 L=7,580m 市道（銚子市）L= 710m 市道（旭市） L=2,430m ・総事業費 <u>4,505,000千円</u> （うち交付金 <u>2,252,500千円</u>） 広域農道 <u>3,696,000千円</u> （うち交付金 <u>1,848,000千円</u>） 市道（銚子市） 437,000千円 （うち交付金 218,500千円） 市道（旭市） 372,000千円 （うち交付金 186,000千円）</p> <p>(省略)</p> <p>6 計画期間 平成17年度～<u>平成23年度</u></p>	<p>[事業期間] 広域農道 <u>平成17年度から平成21年度</u> <u>まで</u> 市道（銚子市）平成17年度から<u>平成21</u> <u>年度まで</u> 市道（旭市）平成17年度から平成21年 度まで</p> <p>[整備量及び事業費] 広域農道 L=7,580m 市道（銚子市）L= 710m 市道（旭市） L=2,430m ・総事業費 <u>3,906,500千円</u> （うち交付金 <u>1,953,250千円</u>） 広域農道 <u>3,097,500千円</u> （うち交付金 <u>1,548,750千円</u>） 市道（銚子市） 437,000千円 （うち交付金 218,500千円） 市道（旭市） 372,000千円 （うち交付金 186,000千円）</p> <p>(省略)</p> <p>6 計画期間 平成17年度～<u>平成21年度</u></p>